

Instytut Globalnej Odpowiedzialności  
ul. Chałubińskiego 10  
00-625 Warszawa  
t. 22 638 10 00  
www.iglobalna.pl

**Instytut Globalnej Odpowiedzialności**

Warszawa

**SPRAWOZDANIE FINANSOWE  
SPORZĄDZONE ZGODNIE Z ZAŁĄCZNIKIEM NR 6  
DO USTAWY O RACHUNKOWOŚCI**

**ZA ROK OBROTOWY KOŃCZĄCY SIĘ**

**31 grudnia 2018 r.**

**SPIS TREŚCI**

<b>I. OŚWIADCZENIE ZARZĄDU.....</b>	<b>3</b>
<b>II. INFORMACJE OGÓLNE.....</b>	<b>4</b>
<b>III. Bilans.....</b>	<b>9</b>
<b>IV. Rachunek zysków i strat.....</b>	<b>10</b>
<b>V. Dodatkowe informacje i wyjaśnienie.....</b>	<b>11</b>

## I. OŚWIADCZENIE ZARZĄDU

Stosownie do artykułu 52 ustawy o rachunkowości z dnia 29 września 1994 roku z późniejszymi zmianami, Zarząd Fundacji Instytut Globalnej Odpowiedzialności przedstawia sprawozdanie finansowe za rok kończący się 31 grudnia 2018r., na które składa się :


- Bilans sporządzony na dzień 31 grudnia 2018 r,
- Rachunek zysków i strat za okres od 1 stycznia 2018 r. do 31 grudnia 2018 r.,
- Informacja dodatkowa, obejmująca informacje ogólne oraz informacje uzupełniające do bilansu.

Sprawozdanie finansowe sporządzone zostało zgodnie z przedstawionymi zasadami ustawy o rachunkowości oraz rzetelnie i jasno przedstawia sytuację majątkową i finansową oraz wynik finansowy.

### Podpisy osób reprezentujących Fundację

Gontarska Marta - członek zarządu

  
Wojtalik Marcin - członek zarządu

  
MARCIN WOJTALIK  
CZŁONEK ZARZĄDU

## II. INFORMACJE OGÓLNE

### ***Powstanie i działalność fundacji***

Instytut Globalnej Odpowiedzialności jest fundacją utworzoną w oparciu o przepisy ustawy z dnia 6 kwietnia 1984 roku (tekst jednolity Dz.U. z 1991 r. Nr 19, poz. 82 z późniejszymi zmianami), ustanowioną w dniu 11 czerwca 2007 roku przez Pana Marcina Wojtalika i Pana Marka Marczyńskiego - aktem notarialnym w Kancelarii Notarialnej (Warszawa, ul. Lwowska nr 2 lok.4), Repertorium A nr 3546/2007.

Siedzibą fundacji jest miasto Warszawa ( ul. Bachmacka 1/11, biuro fundacji: ul. S. Noakowskiego 10/ 6A)

Organem nadzorującym Fundację Instytut Globalnej Odpowiedzialności jest Minister Kultury i Dziedzictwa Narodowego.

Fundacja Instytut Globalnej Odpowiedzialności działa na podstawie Statutu Fundacji ustalonego przez jej fundatorów.

### **Fundacja Instytut Globalnej Odpowiedzialności realizuje swe cele poprzez:**

- **Działalność kulturalną:** organizowanie koncertów, wystaw, festiwali, konferencji, spotkań, wydawanie publikacji i produkcję artystyczną.
- **Działalność edukacyjną:**
  - a/ upowszechnianie wiedzy na temat globalnego rozwoju, praw człowieka, pomocy humanitarnej i rozwojowej oraz demokracji poprzez realizację szkoleń, warsztatów, odczytów i wykładów.
  - b/ edukację rozwojową,
  - c/ wymianę doświadczeń między społeczeństwami i organizacjami polskimi i innych krajów,
  - d/ podejmowanie działań przeciwko łamaniu praw człowieka i zasad demokracji w wybranych częściach świata.
- **Działalność naukowo – badawczą:**
  - a/ prowadzenie samodzielnych badań i analiz na temat globalnego rozwoju, praw człowieka, pomocy humanitarnej i rozwojowej oraz demokracji.
  - b/ prowadzenie współpracy naukowo-badawczej z instytucjami naukowymi, organizacjami pozarządowymi oraz innymi podmiotami.
- **Działalność pomocową:** udzielanie dotacji, stypendiów i innych form pomocy dla osób i instytucji polskich i zagranicznych.

Fundacja Instytut Globalnej Odpowiedzialności zarejestrowana jest w XIII Wydziale Sądu Gospodarczego w Warszawie, pod numerem **KRS 0000286904** , posiada nadany przez Główny Urząd Statystyczny nr **REGON: 141269253** oraz numer identyfikacji podatkowej **NIP: 5213475876**

### **1. Czas trwania Fundacji**

Czas trwania Fundacji jest nieoznaczony.

## 2. Okres objęty sprawozdaniem

Fundacja prezentuje sprawozdanie finansowe za rok obrotowy rozpoczynający się 1 stycznia 2018r. i kończący się 31 grudnia 2018r. Niniejsze sprawozdanie finansowe zawiera porównywalne dane finansowe za rok obrotowy 2017r.

## 3. Kontynuacja działalności

Sprawozdanie finansowe zostało sporządzone przy założeniu kontynuowania działalności przez Fundacji w dającej się przewidzieć przyszłości, obejmującej okres nie krótszy niż jeden rok od dnia bilansowego, w niezmnieszonej istotnie zakresie. Nie istnieją również okoliczności wskazujące na zagrożenie kontynuowania działalności.

## 4. Stosowane metody i zasady rachunkowości

Sprawozdanie finansowe zostało sporządzone na podstawie ksiąg rachunkowych prowadzonych zgodnie z Ustawą o rachunkowości, przy założeniu, że Fundacja będzie kontynuowała działalność w dającej się przewidzieć przyszłości. Fundacja sporządza sprawozdanie zgodnie z załącznikiem 6 do ustawy o rachunkowości, z niektórymi informacjami rozszerzonymi.

Zarząd Fundacji oświadcza, że nie istnieją okoliczności wskazujące na zagrożenie kontynuowania działalności.

Księgi Handlowe prowadzone są przez Polskie Centrum Usług Doradczych Spółka doradztwa podatkowego Sp. z o.o. przy pomocy programu komputerowego firmy Asseco Bussines Solution S.A.

Wynik finansowy Fundacji za dany rok obrotowy obejmuje wszystkie osiągnięte i przypadające na jej rzecz przychody oraz związane z tymi przychodami koszty zgodnie z zasadami memoriału, współmierności przychodów i kosztów oraz ostrożnej wyceny.

## 5. Zasady rachunkowości przewidziane dla fundacji

- a) **zasada ostrożności** – Fundacja przy wycenie poszczególnych składników aktywów i pasywów stosuje zasadę ostrożności.
- b) **wycena wg wartości godziwej i skorygowanej cenie nabycia** – Fundacja przy wycenie aktywów i pasywów nie stosowała wyceny wg wartości godziwej ani skorygowanej ceny nabycia.
- c) **redystrybucja zysku** – po zatwierdzeniu rocznego sprawozdania finansowego wynik finansowy zwiększa fundusz podstawowy w przypadku nadwyżki przychodów nad kosztami lub pozostaje na wyniku z lat ubiegłych w przypadku nadwyżki kosztów nad przychodami.
- d) **sprawozdanie z działalności** – Fundacja w swoim sprawozdaniu finansowym przedstawia informacje uzupełniające do bilansu zgodnie z załącznikiem nr 6 do ustawy, a więc nie sporządza sprawozdania z działalności zgodnie z art. 49 pkt.4 ustawy o rachunkowości.

## 6. Wybrane zasady rachunkowości przyjęte przez fundację w zakresie, w jakim ustawa przewiduje prawo wyboru

- a) **przychody i koszty** - przychody i koszty są rozpoznawane według zasady memoriałowej, tj. w okresach których dotyczą, niezależnie od daty otrzymania lub dokonania płatności.

Przychody i koszty dotyczące projektów są rozliczne zgodnie z zasadą współmierności. Koszty administracyjne przyporządkowane są jako koszty projektowe.

b) **podatek dochodowy**

- bieżący – Fundacja podlega zwolnieniu z podatku dochodowego od osób prawnych na podstawie art. 17 ustawy o podatku dochodowym od osób prawnych
- odroczony - Fundacja korzysta z uproszczeń określonych w art. 37 ust. 10 ustawy o rachunkowości pozwalających odstąpić od ustalania aktywów i rezerw z tytułu podatku odroczonego.

- c) **środki trwałe i WNiP**- wartość początkową środków trwałych i WNiP ujmuje się w księgach według cen nabycia lub kosztów wytworzenia, pomniejszonych o odpisy amortyzacyjne (umorzeniowe). Wartość początkowa środków trwałych i dotychczas dokonane odpisy amortyzacyjne podlegają aktualizacjom na podstawie odrębnych przepisów.

Cena nabycia i koszt wytworzenia środków trwałych i WNiP obejmuje ogół kosztów poniesionych przez fundację za okres ich budowy, montażu, przystosowania i ulepszenia, do dnia bilansowego lub przyjęcia do używania, w tym również:

- nie podlegający odliczeniu podatek od towarów i usług oraz podatek akcyzowy,
- koszt obsługi zobowiązań zaciągniętych w celu ich finansowania i związane z nimi różnice kursowe, pomniejszony o przychody z tego tytułu.

Wartość początkową stanowiącą cenę nabycia lub koszt wytworzenia środka trwałego powiększają koszty jego ulepszenia, polegającego na przebudowie, rozbudowie, modernizacji lub rekonstrukcji, powodującego, że wartość użytkowa tego środka po zakończeniu ulepszenia przewyższa posiadaną przy przyjęciu do używania wartość użytkową.

Środki trwałe i WNiP, z wyjątkiem gruntów są amortyzowane metodą liniową w okresie odpowiadającym szacowanemu okresowi ich ekonomicznej użyteczności. Rozpoczęcie amortyzacji następuje nie wcześniej niż po przyjęciu środka trwałego do używania. Szacowany okres ekonomicznej użyteczności poszczególnych grup środków trwałych i WNiP kształtuje się następująco i wynika ze stawek określonych przepisami podatkowymi.

Fundacja korzysta z uproszczeń przewidzianych w art. 32 ust. 6 i odpisuje jednorazowo nabyty składnik w ciężar wyniku finansowego jeśli wartość jego nabycia nie przekracza kwoty 3 500 zł. Powyższe nie wywiera istotnie ujemnego wpływu na rzetelne i jasne przedstawienie sytuacji majątkowej i finansowej oraz wyniku finansowego Fundacji. Zarząd może podjąć decyzję o jednorazowej amortyzacji środka trwałego, którego nabycie przekracza 3 500 zł, w przypadku środków trwałych finansowanych z dotacji.

Fundacja korzysta z uproszczeń określonych w art. 3 ust. 6 ustawy o rachunkowości pozwalających odstąpić od kwalifikacji umów leasingu zgodnie z art. 3 ust. 4 i 5 ustawy.

- d) **środki trwałe w budowie** - środki trwałe w budowie ujmuje się w wysokości ogółu kosztów pozostających w bezpośrednim związku z ich nabyciem lub wytworzeniem, pomniejszonych o odpisy z tytułu trwałej utraty ich wartości.
- e) **nieruchomości i wartości niematerialne i prawne zaliczane w Fundacji do inwestycji** - według zasad, stosowanych do środków trwałych oraz wartości niematerialnych i prawnych, określonych w pkt 1 oraz w art. 31, art. 32 ust. 1-5 i art. 33 ust. 1.
- f) **rzeczowe składniki aktywów obrotowych** – wycenia się według cen nabycia lub kosztów wytworzenia nie wyższych od cen ich sprzedaży netto na dzień bilansowy, z tym że:

- **materiały** Fundacja wycenia według cen zakupu,

Ewentualne odpisy aktualizujące wartość rzeczowych składników majątku obrotowego dokonane w związku z trwałą utratą ich wartości lub spowodowane wyceną doprowadzającą ich wartość do cen sprzedaży netto możliwych do uzyskania, pomniejszają wartość pozycji w bilansie i zalicza się je odpowiednio do pozostałych kosztów operacyjnych.

Rozchody składników majątku obrotowego uznanych za jednakowe ze względu na podobieństwo ich rodzaju i przeznaczenie a różniących się ceną nabycia Fundacja wycenia przyjmując dla ustalenia rozchodu metodę FIFO/ .

- g) **należności, roszczenia i zobowiązania** – Należności wykazuje się w kwocie wymaganej zapłaty, z zachowaniem zasady ostrożnej wyceny. Wartość należności aktualizuje się uwzględniając stopień prawdopodobieństwa ich zapłaty poprzez dokonanie odpisu aktualizującego, zaliczanego odpowiednio do pozostałych kosztów operacyjnych.

Zobowiązania ujmuje się w księgach w kwocie wymagającej zapłaty.

Należności i zobowiązania wyrażone w walutach obcych wykazuje się na dzień dokonania operacji według średniego kursu NBP ustalonego dla danej waluty na dzień poprzedzający ten dzień chyba, że w zgłoszeniu celnym lub innym wiążącym fundację dokumencie ustalony został inny kurs.

- h) **środki pieniężne** - środki pieniężne wykazuje się w wartości nominalnej. Wyrażone w walutach obcych środki pieniężne wycenia się na dzień bilansowy po obowiązującym na ten dzień średnim kursie ustalonym dla danej waluty przez Prezesa NBP. Dodatkowo i ujemne różnice kursowe powstałe z przeliczenia środków pieniężnych w walutach obcych na złote polskie, zalicza się odpowiednio do przychodów lub kosztów finansowych.

- i) **rezerwy** tworzy się na pewne lub o dużym stopniu prawdopodobieństwa przyszłe zobowiązania, których kwotę można wiarygodnie oszacować. Rezerwy zalicza się odpowiednio do pozostałych kosztów operacyjnych lub kosztów finansowych, zależnie od okoliczności, z którymi przyszłe zobowiązania się wiążą.

Warszawa, dnia 30 marca 2019r.


*Monika Nazaruk - Łyjak*

*Doradca Podatkowy*

(podpis osoby odpowiedzialnej za prowadzenie ksiąg rachunkowych)

**Podpisy osób reprezentujących Fundację**

Gontarska Marta - członek zarządu



MARTA GONTARSKA  
CZŁONEK ZARZĄDU

Wojtalik Marcin - członek zarządu



MARCIN WOJTALIK  
CZŁONEK ZARZĄDU



**III. BILANS SPORZĄDZONY NA DZIEŃ 31 GRUDNIA 2018 ROKU.**

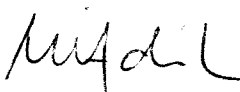
	<b>31.12.2018</b>	<b>31.12.2017</b>
<b>AKTYWA RAZEM</b>	<b>84 622,79</b>	<b>203 484,22</b>
<b>A. Aktywa trwałe</b>	<b>7 720,68</b>	<b>7 720,68</b>
I. Wartości niematerialne i prawne	0,00	0,00
II. Rzeczowe aktywa trwałe	0,00	0,00
III. Należności długoterminowe	7 720,68	7 720,68
IV. Inwestycje długoterminowe	0,00	0,00
V. Długoterminowe rozliczenia międzyokresowe	0,00	0,00
<b>B. Aktywa obrotowe</b>	<b>79 602,11</b>	<b>195 763,54</b>
I. Zapasy	0,00	0,00
II. Należności krótkoterminowe	19 036,43	6 884,22
III. Inwestycje krótkoterminowe	57 192,54	168 616,35
IV. Krótkoterminowe rozliczenia międzyokresowe	673,14	20 262,97
<b>C. Należne wpłaty na fundusz statutowy</b>	<b>0,00</b>	<b>0,00</b>
<b>PASYWA RAZEM</b>	<b>84 622,79</b>	<b>203 484,22</b>
<b>A. Kapitał(Fundusz) własny</b>	<b>-39 967,45</b>	<b>-38 284,70</b>
I. Fundusz statutowy	7 363,39	7 363,39
II. Pozostałe fundusze	0,00	0,00
III. Zysk (strata) z lat ubiegłych	-45 648,09	-13 918,36
IV. Zysk (strata) netto	- 1 682,75	-31 729,73
<b>B. Zobowiązania i rezerwy na zobowiązania</b>	<b>124 590,24</b>	<b>241 768,92</b>
I. Rezerwy na zobowiązania	0,00	0,00
II. Zobowiązania długoterminowe	0,00	0,00
III. Zobowiązania krótkoterminowe	108 629,97	28 412,24
IV. Rozliczenia międzyokresowe	15 960,27	213 356,68

Warszawa, dnia 30 marca 2019 r.

Podpisy osób reprezentujących Fundację

Sporządził:

Monika Nazaruk - Łyjak

Doradca Podatkowy  
nr 10710
  
 MAREK N. WOJCIK  
 CZŁONEK ZARZĄDKU



**IV. RACHUNEK ZYSKÓW I STRAT ZA OKRES OD 01.01.2018 ROKU DO 31.12.2018 ROKU.**

	2018	2017
<b>A. Przychody z działalności statutowej</b>	<b>344 882,932</b>	<b>704 806,91</b>
I. Przychody z nieodpłatnej działalności pożytku publicznego	312 969,03	669 617,35
II. Przychody z odpłatnej działalności pożytku publicznego	31 913,90	35 189,56
III. Przychody z pozostałej działalności statutowej	0,00	0,00
<b>B. Koszty działalności statutowej</b>	<b>341 989,87</b>	<b>709 789,28</b>
I. Koszty nieodpłatnej działalności pożytku publicznego	310 075,97	674 599,72
II. Koszty odpłatnej działalności pożytku publicznego	31 913,90	35 189,56
III. Koszty pozostałej działalności statutowej	0,00	0,00
<b>C. Zysk (strata) z działalności statutowej (A-B)</b>	<b>2 893,06</b>	<b>-4 982,37</b>
<b>D. Przychody z działalności gospodarczej</b>	<b>0,00</b>	<b>0,00</b>
<b>E. Koszty działalności gospodarczej</b>	<b>0,00</b>	<b>0,00</b>
<b>F. Zysk (strata) z działalności gospodarczej (D-E)</b>	<b>0,00</b>	<b>0,00</b>
<b>G. Koszty ogólnego zarządu</b>	<b>2 480,50</b>	<b>0,00</b>
<b>H. Zysk (strata) z działalności operacyjnej (C+F-G)</b>	<b>412,56</b>	<b>-4 982,37</b>
<b>I. Pozostałe przychody operacyjne</b>	<b>29 993,40</b>	<b>16 116,04</b>
<b>J. Pozostałe koszty operacyjne</b>	<b>30 153,92</b>	<b>22 663,43</b>
<b>K. Przychody finansowe</b>	<b>0,00</b>	<b>999,67</b>
<b>L. Koszty finansowe</b>	<b>920,79</b>	<b>21 113,64</b>
<b>M. Zysk (strata) brutto (H+I-J+K-L)</b>	<b>-668,75</b>	<b>-31 643,73</b>
<b>N. Podatek dochodowy</b>	<b>1 014,00</b>	<b>86,00</b>
<b>O. Zysk (strata) netto (M-N)</b>	<b>-1 682,75</b>	<b>-31 729,73</b>

Warszawa, dnia 30 marca 2018r. .

Sporządził:

Monika Nazaruk - Lyjak

Dyrektor Podatkowy

Podpisy osób reprezentujących Fundację

  
 MARCIN WOJTALIK  
 Członek Zarządu



**V. DODATKOWE INFORMACJE I WYJAŚNIENIA**

1. Fundacja nie posiada wartości niematerialnych i prawnych.

2. Rzeczowe aktywa trwałe

Fundacja posiada rzeczowe aktywa trwałe w postaci sprzętu komputerowego, biurowego o wartość bilansowej 0 zł (całość umorzona). Nie było nabyć nowych środków trwałych w 2017r.

3. Przychody z działalności statutowej:

<b>Struktura zrealizowanych przychodów</b>	<b>2018</b>	<b>2017</b>
<b>1. Przychody z nieodpłatnej działalności pożytku publicznego</b>	<b>312 969,03</b>	<b>669 617,35</b>
Darowizny pieniężne (z wyjątkiem 1% podatku od os. fizycznych)	3 932,92	205,00
Dotacje pochodzące ze środków publicznych i prywatnych	309 036,11	669 412,35
<b>2. Przychody z odpłatnej działalności pożytku publicznego</b>	<b>31 913,90</b>	<b>35 189,56</b>
Przychody z tytułu działań edukacyjnych	31 913,90	35 189,56

Przychody dot. grantów i dotacji uzyskane przez Fundację z podziałem na realizowane projekty.

<b>Nazwa projektu</b>	<b>2018</b>		<b>2017</b>	
	przychody z dotacji, grantów roku obrotowego	przychody z dotacji, grantów niewydatkowane (PPO)	przychody z dotacji, grantów roku obrotowego	przychody z dotacji, grantów niewydatkowane (PPO)
TABLE FOR NINE BILLIONS umowa DCI-NSAED/2013/280/349	0,00	0,00	6 750,08	0,00
MANDER TRUST FAMILY	0,00	0,00	4 694,22	0,00
FOUNDER FOR FAIR TRADE	0,00	0,00	26 635,79	0,00
Mobilising European citizens... ActionAid, DCI-NSAED/2014/338-179	0,00	0,00	66 848,43	0,00
Spotlight on the global foodland climate nexus TNI NEXUS.../ DCI-NSAED/2014/338-396	99 496,77	0,00	246 998,83	197 247,92
Time for change: DCI-NSAED/2014/352-275	0,00	0,00	133 799,18	0,00

JMG	458,23	0,00	43 470,24	458,23
KESTERLMAN TRUST	15 650,53	0,00	26 130,97	15 650,53
Edukacja globalna po reformie czyli jak włączyć edukację globalną do nowej podstawy programowej	0,00	0,00	33 237,33	0,00
Drobni rolnicy pokonują głód na świecie	0,00	0,00	31 488,20	0,00
AMDŁ in Poland	0,00	0,00	49 359,08	0,00
Fundusze Wyszehradzkie/ Education 4 sustainable resources	17 830,60	0,00	0,00	0,00
Using Philosophy for Children to develop critical thinking and media literacy in the classroom	19 551,97	0,00	0,00	0,00
Supporting the implementation of the Sustainable Development Goals	126 061,83	15 960,27	0,00	0,00
Ekonomiczna edukacja globalna. Wszyscy mamy długi, duzi, mali na Północy i Południu	29 986,18	0,00	0,00	0,00
<b>suma</b>	<b>309 036,11</b>	<b>15 930,27</b>	<b>669 412,35</b>	<b>213 356,68</b>

## 4. Koszty działalności statutowej:

Struktura poniesionych kosztów	2018	2017
<b>1. Koszty nieodpłatnej działalności pożytku publicznego</b>	<b>310 075,97</b>	<b>674 599,72</b>
<b>2. Koszty odpłatnej działalności pożytku publicznego</b>	<b>31 913,90</b>	<b>35 189,56</b>
<b>3. Koszty pozostałej działalności statutowej</b>	<b>0,00</b>	<b>0,00</b>
<b>4. Koszty ogólnego zarządu</b>	<b>2 480,50</b>	<b>0,00</b>

Koszty działań statutowych z podziałem na realizowane projekty.

Nazwa projektu	2018		2017	
	koszty działań wg projektów finansowane z dotacji, grantów w roku obrotowym	poniesione koszty działań wg projektów finansowane z dotacji, grantów ale nieotrzymane (RMK)	koszty działań wg projektów finansowane z dotacji, grantów w roku obrotowym	poniesione koszty działań wg projektów finansowane z dotacji, grantów ale nieotrzymane (RMK)

TABLE FOR NINE BILLIONS umowa DCI-NSAED/2013/280/349	0,00	0,00	4 497,98	0,00
MANDER TRUST FAMILY	0,00	0,00	4 694,22	0,00
FOUNDER FOR FAIR TRADE	0,00	0,00	26 587,79	0,00
Mobilising European citizens... ActionAid, DCI-NSAED/2014/338-179	0,00	0,00	67 579,38	0,00
Spotlight on the global foodland climate nexus TNI NEXUS.../ DCI-NSAED/2014/338-396	99 685,49	0,00	257 660,94	0,00
Time for change: DCI-NSAED/2014/352-275	0,00	0,00	130 522,07	0,00
JMG	458,23	0,00	43 470,24	0,00
Drobni Rolnicy nadzieją na pokonanie głodu 097/EG 2015/NGO	0,00	0,00	0,00	0,00
KESTERLMAN TRUST	15 650,53	0,00	26 130,97	0,00
AMDL in Poland	0,00	0,00	47 798,59	0,00
Educate 4 sustainable resources	18 681,74	0,00	0,00	18 681,74
Edukacja globalna po reformie czyli jak włączyć edukację globalną do nowej podstawy programowej	0,00	0,00	33 237,33	0,00
Using Philosophy for Children to develop critical thinking and media literacy in the classroom P4CE	19 551,97	673,14	0,00	1 581,23
Drobni rolnicy pokonują głód na świecie	0,00	0,00	31 488,20	0,00
Supporting the implementation of the Sustainable Development Goals	126 061,83	0,00	0,00	0,00
Ekonomiczna edukacja globalna. Wszyscy mamy długi, duzi, mali na Północy i Południu	29 986,18	0,00	0,00	0,00
<b>suma</b>	<b>310 075,97</b>	<b>673,14</b>	<b>673 667,71</b>	<b>20 262,97</b>

## 5. Koszty wg rodzajów

Nazwa konta	2018	2017
Amortyzacja	1 902,81	3 736,99
Zużycie materiałów i energii	16 097,37	18 163,56
Usługi obce	88 594,97	187 931,74
Podatki i opłaty	1 042,00	1 084,00

Wynagrodzenia	167 546,63	380 421,50
Świadczenia na rzecz pracowników	29 822,46	63 416,02
Pozostałe koszty	19 874,30	64 636,33

## 6. Pozostałe przychody operacyjne:

	2018	2017
<b>I. Przychody ze sprzedaży niefinansowych aktywów trwałych</b>	<b>0,00</b>	<b>0,00</b>
<b>II. Dotacje (np. środki trwałe)</b>	<b>0,00</b>	<b>0,00</b>
<b>III. Aktualizacja wartości aktywów niefinansowych</b>	<b>0,00</b>	<b>0,00</b>
<b>IV. Inne przychody operacyjne, w tym:</b>	<b>29 993,40</b>	<b>16 116,04</b>
1) przychody z podnajmu	29 520,16	13 579,37
2) pozostałe	473,24	2 536,67

## 7. Pozostałe koszty operacyjne:

	2018	2017
<b>I. Wartość zbycia niefinansowych aktywów trwałych</b>	<b>0,00</b>	<b>0,00</b>
<b>II. Aktualizacja wartości aktywów niefinansowych, w tym:</b>	<b>0,00</b>	<b>0,00</b>
<b>III. Inne koszty operacyjne, w tym:</b>	<b>30 153,92</b>	<b>22 663,43</b>
1) odpisanie należności	250,00	7 076,31
2) koszty dot. podnajmu	29 520,16	13 579,37
3) inne	383,76	2 007,75

## 8. Przychody finansowe:

	2018	2017
<b>I. Przychody finansowe z tytułu odsetek razem</b>	<b>0,00</b>	<b>0,00</b>
<b>II. Inne przychody finansowe razem</b>	<b>0,00</b>	<b>0,00</b>
- pozostałe, w tym:	0,00	0,00
<b>III. Przychody finansowe z tytułu różnic kursowych</b>	<b>5 242,92</b>	<b>999,67</b>

## 9. Koszty finansowe:

	2018	2017
<b>I. Koszty finansowe z tytułu odsetek razem</b>	<b>0,00</b>	<b>6,21</b>
<b>II. Inne koszty finansowe razem</b>	<b>0,00</b>	<b>0,00</b>
- pozostałe, w tym:	0,00	0,00
<b>III. Koszty finansowe z tytułu różnic kursowych</b>	<b>6 163,71</b>	<b>21 107,43</b>

## 10. Zmiany w środkach trwałych:

	Grunty	Prawo wieczystego użytkowania	Budynki i budowle oraz będące odrębną własnością lokale oraz prawa do lokalu	Maszyny i urządzenia	Środki transportu	Pozostałe środki trwałe	Razem
<b>Wartość brutto na początek okresu</b>	<b>0,00</b>	<b>0,00</b>	<b>0,00</b>	<b>33 309,64</b>	<b>0,00</b>	<b>6 149,05</b>	<b>39 458,69</b>
Zwiększenia, w tym:	0,00	0,00	0,00	1 902,81	0,00	0,00	1 902,81
- nabycie	0,00	0,00	0,00	1 902,81	0,00	0,00	1 902,81
-przemieszczanie wewnętrzne	0,00	0,00	0,00	0,00	0,00	0,00	0,00
- inne	0,00	0,00	0,00	0,00	0,00	0,00	0,00
Zmniejszenia, w tym:	0,00	0,00	0,00	0,00	0,00	0,00	0,00
- likwidacja	0,00	0,00	0,00	0,00	0,00	0,00	0,00
- aktualizacja wartości	0,00	0,00	0,00	0,00	0,00	0,00	0,00
- rozchód	0,00	0,00	0,00	0,00	0,00	0,00	0,00
- przemieszczanie wewnętrzne	0,00	0,00	0,00	0,00	0,00	0,00	0,00
- inne	0,00	0,00	0,00	0,00	0,00	0,00	0,00
<b>Wartość brutto na koniec okresu</b>	<b>0,00</b>	<b>0,00</b>	<b>0,00</b>	<b>35 212,45</b>	<b>0,00</b>	<b>6 149,05</b>	<b>41 361,50</b>
<b>Umorzenie na początek okresu</b>	<b>0,00</b>	<b>0,00</b>	<b>0,00</b>	<b>33 309,64</b>	<b>0,00</b>	<b>6 149,05</b>	<b>39 458,69</b>
Umorzenia bieżące - zwiększenia	0,00	0,00	0,00	1 902,81	0,00	0,00	1 902,81
Zmniejszenia, w tym:	0,00	0,00	0,00	0,00	0,00	0,00	0,00
- likwidacja	0,00	0,00	0,00	0,00	0,00	0,00	0,00
- rozchód	0,00	0,00	0,00	0,00	0,00	0,00	0,00
- przemieszczenia wewnętrzne	0,00	0,00	0,00	0,00	0,00	0,00	0,00
- inne	0,00	0,00	0,00	0,00	0,00	0,00	0,00
<b>Umorzenie na koniec okresu</b>	<b>0,00</b>	<b>0,00</b>	<b>0,00</b>	<b>35 212,45</b>	<b>0,00</b>	<b>6 149,05</b>	<b>41 361,50</b>
<b>Odpisy z tytułu trwałej utraty wartości na początek okresu</b>	<b>0,00</b>	<b>0,00</b>	<b>0,00</b>	<b>0,00</b>	<b>0,00</b>	<b>0,00</b>	<b>0,00</b>
Zwiększenia	0,00	0,00	0,00	0,00	0,00	0,00	0,00
Zmniejszenia	0,00	0,00	0,00	0,00	0,00	0,00	0,00

<b>Odpisy z tytułu trwałej utraty wartości na koniec okresu</b>	<b>0,00</b>	<b>0,00</b>	<b>0,00</b>	<b>0,00</b>	<b>0,00</b>	<b>0,00</b>	<b>0,00</b>
<b>Wartość księgowa netto na początek okresu</b>	<b>0,00</b>	<b>0,00</b>	<b>0,00</b>	<b>0,00</b>	<b>0,00</b>	<b>0,00</b>	<b>0,00</b>
<b>Wartość księgowa netto na koniec okresu</b>	<b>0,00</b>	<b>0,00</b>	<b>0,00</b>	<b>0,00</b>	<b>0,00</b>	<b>0,00</b>	<b>0,00</b>
Stopień zużycia od wartości początkowej (%)	0,00	0,00	0,00	100,00	0,00	100,00	100,00

## 11. Powiązanie składników w bilansie:

Wyszczególnienie	Kwota brutto roku obrotowego	Odpisy aktualizujące wartość	Kwota brutto roku poprzedzającego	Odpisy aktualizujące wartość
<b>1. Należności długoterminowe:</b>	<b>7 720,68</b>	<b>0,00</b>	<b>7 720,68</b>	<b>0,00</b>
- z tytułu pożyczek i kredytów	0,00	0,00	0,00	0,00
- z tytułu kaucji gwarancyjnych	0,00	0,00	0,00	0,00
- z tytułu nabycia papierów wartościowych	0,00	0,00	0,00	0,00
- inne należności	7 720,68	0,00	7 720,68	0,00
<b>2. Należności krótkoterminowe:</b>	<b>19 036,43</b>	<b>0,00</b>	<b>6 884,22</b>	<b>0,00</b>
- z tytułu pożyczek i kredytów	0,00	0,00	0,00	0,00
- z tytułu kaucji gwarancyjnych	0,00	0,00	0,00	0,00
- z tytułu nabycia papierów wartościowych	0,00	0,00	0,00	0,00
- z tytułu dostaw i usług o okresie spłaty:	19 036,43	0,00	2 985,51	0,00
do 12 miesięcy	19 036,43	0,00	2 985,51	0,00
powyżej 12 miesięcy	0,00	0,00	0,00	0,00
- inne należności	0,00	0,00	3 898,71	0,00



## 12. Wykaz czynnych rozliczeń międzyokresowych:

	2018	2017
<b>Długoterminowe rozliczenia międzyokresowe kosztów, w tym:</b>	0,00	0,00
<b>Krótkoterminowe rozliczenia międzyokresowe kosztów (czynne), w tym:</b>	673,14	20 262,97
1. Wydatkowe środki dot. projektów finansowane z przyszłych wpływów	673,14	20 262,97

## 13. Środki pieniężne i inne aktywa pieniężne:

	2018	2017
1. Środki pieniężne w kasie	0,00	0,00
2. Środki pieniężne na rachunkach bankowych	57 192,54	168 616,35
3. Inne środki pieniężne	0,00	0,00
4. Inne aktywa pieniężne	0,00	0,00
<b>Razem</b>	<b>57 192,54</b>	<b>168 616,35</b>

## 14. Fundusz statutowy:

<b>Struktura funduszu statutowego</b>	2018	2017
Stan na początek okresu	7 363,39	7 363,39
Zwiększenia, w tym z tytułu:	0,00	0,00
Zmniejszenia, w tym z tytułu:	0,00	0,00
Stan na koniec okresu:	7 363,39	7 363,39

## 15. Zysk (strata) z lat ubiegłych:

	2018	2017
<b>Zyska (strata) z lat ubiegłych na początek okresu</b>	<b>-13 918,36</b>	<b>-13 918,36</b>
Zysk z lat ubiegłych na początek okresu	0,00	0,00
Zysk z lat ubiegłych na początek okresu, po korektach	0,00	0,00
Zysk z lat ubiegłych na koniec okresu	0,00	0,00
Strata z lat ubiegłych na początek okresu	13 918,36	13 918,36
- zmiany przyjętych zasad (polityki) rachunkowości	0,00	0,00
- korekty błędów	0,00	0,00
<b>Strata z lat ubiegłych na początek okresu, po korektach</b>	<b>13 918,36</b>	<b>13 918,36</b>
a) zwiększenie (z tytułu)	31 729,73	0,00
b) zmniejszenie (z tytułu)	0,00	0,00

<b>Strata z lat ubiegłych na koniec okresu</b>	<b>45 648,09</b>	<b>13 918, 36</b>
<b>Zysk (strata) z lat ubiegłych na koniec okresu</b>	<b>-45 648,09</b>	<b>-13 918,36</b>

## 16. Propozycje co do sposobu podziału zysku lub pokrycia strat za rok obrotowych

	<b>2018</b>	<b>2017</b>
<b>ZYSK/ STRATA NETTO</b>	<b>-1 682,75</b>	<b>-31 729,73</b>
Fundusz statutowy	0,00	0,00
Pokrycie straty z zysków lat przyszłych	-1 682,75	-37 729,73

## 17. Powiązania składników pasywów w bilansie

<b>Wyszczególnienie</b>	<b>2018</b>	<b>2017</b>
<b>1. Zobowiązania</b>	<b>108 629,97</b>	<b>28 412,24</b>
a) długoterminowe	0,00	0,00
- z tytułu pożyczek i kredytów	0,00	0,00
- z tytułu emisji dłużnych papierów wartościowych	0,00	0,00
- z tytułu innych zobowiązań finansowych	0,00	0,00
- z tytułu zobowiązań wekslowych	0,00	0,00
- inne	0,00	0,00
b) krótkoterminowe	108 629,97	28 412,24
- z tytułu pożyczek i kredytów	0,00	0,00
- z tytułu emisji dwuuczynnych papierów wartościowych	0,00	0,00
- z tytułu innych zobowiązań finansowych	0,00	0,00
- z tytułu niewykorzystanych dotacji	107 814,97	19 492,49
- z tytułu dostaw i usług o okresie wymagalności:	650,00	8 741,73
- do 12 miesięcy	650,00	8 741,73
- powyżej 12 miesięcy	0,00	0,00
- inne	165,00	178,02

## 18. Wykaz biernych rozliczeń międzyokresowych

	<b>2018</b>	<b>2017</b>
Rozliczenia międzyokresowe (bierne), w tym:	<b>15 960,27</b>	<b>213 356,68</b>
1. Inne rozliczenia międzyokresowe, w tym:	0,00	0,00
2. Rozliczenia międzyokresowe przychodów, w tym:	15 960,27	213 356,68
a) długoterminowe, w tym:	0,00	0,00
b) krótkoterminowe, w tym:	15 960,27	213 356,68
- otrzymane a nie wydatkowane	15 960,27	213 356,68

**19. Środki pieniężne i inne aktywa pieniężne ( struktura walutowa)**

Rodzaj inwestycji	Kwota w PLN	Kwota w EUR	Po przeliczeniu EUR na PLN	Środki pieniężne i inne aktywa pieniężne razem w PLN
Środki pieniężne w kasie i na rachunkach bankowych	18 870,51	8 912,10	38 322,03	57 192,54
Inne środki pieniężne	0,00	0,00	0,00	0,00
Inne aktywa pieniężne	0,00	0,00	0,00	0,00
<b>Razem</b>	<b>18 870,51</b>	<b>8 912,00</b>	<b>38 322,03</b>	<b>57 192,54</b>

**20. Kursy dewiz przyjęte do wyceny pozycji sprawozdania finansowego wyrażonych w walutach obcych**

	Kurs dla okresu sprawozdawczego	Kurs dla okresu poprzedzającego
EURO	4,300	4,1709
USD	3,7777	3,4813

**21. Przeciętne w roku obrotowym zatrudnienie.**

Przeciętne zatrudnienie w roku obrotowym 2018 r. wynosiło 5 osób, w 2017 r. było również 5 osób.

**22. Należne lub wypłacone wynagrodzenia osobom wchodzących w skład organów zarządzających, nadzorujących i administrujących za rok 2018**

Fundacja nie wypłacała wynagrodzenia członkom Zarządu z tytułu pełnienia funkcji. Członkowie zarządu otrzymywali wynagrodzenie w Fundacji z tytułu koordynacji realizowanych przez fundację projektów. Fundacja nie udzieliła pożyczek i nie przekazywała innych świadczeń na rzecz członków Zarządu i organów nadzorczych.

**23. Zobowiązania warunkowe**

Fundacja nie posiada żadnych zobowiązań warunkowych ani nie udzielała żadnych zabezpieczeń swoim majątkiem

**24. Zmiana polityki rachunkowości i sposobu sporządzania sprawozdania finansowego mająca istotny wpływ na sytuację majątkową, finansową i wynik finansowy Fundacji**

W roku obrotowym nie nastąpiła zmiana polityki rachunkowości i sposobu sporządzania sprawozdania finansowego mająca istotny wpływ na sytuację majątkową, finansową i wynikową Fundacji.

**25. Rozliczenie różnicy pomiędzy podstawą opodatkowania podatkiem dochodowym a wynikiem finansowym (zyskiem, stratą) brutto**

Nazwa pozycji	Podstawa prawna	Rok bieżący			Rok poprzedni		
		Razem	Z zysków kapitałowych	Z innych źródeł przychodów	Razem	Z zysków kapitałowych	Z innych źródeł przychodów
A. Zysk (strata) brutto za dany rok		-668,75	0,00	-668,75	-31729,73	0,00	-31 729,73
B. Przychody zwolnione z opodatkowania (trwałe różnice pomiędzy zyskiem/stratą dla celów rachunkowych a dochodem/stratą dla celów podatkowych), w tym:		292 927,35	0,00	292 927,35	519 122,05	0,00	519 122,05
- uzyskane dotacje z UE	Art. 17 ust. 1 pkt 23	262 941,17	0,00	262 941,17	519 122,05	0,00	519 122,05
- uzyskane dotacje rządowe	Art. 17 ust. 1 pkt 47	29 986,18	0,00	29 986,18	0,00	0,00	0,00
Pozostałe wartości (suma pozycji, z których każda jest mniejsza od 20 tys. zł)		0,00	0,00	0,00	0,00	0,00	0,00
C. Przychody niepodlegające opodatkowaniu w roku bieżącym, w tym:		4 374,25	0,00	4 374,25	2,50	0,00	0,00
- różnice kursowe z wyceny		4 374,25	0,00	4 374,25	2,50	0,00	2,50
- pozostałe wartości (suma pozycji, z których każda jest mniejsza do 20 tys. zł)		0,00	0,00	0,00	0,00	0,00	0,00
D. Przychody podlegające opodatkowaniu w roku bieżącym, ujęte w księgach rachunkowych lat ubiegłych, w tym:		0,00	0,00	0,00	0,00	0,00	0,00

- pozostałe wartości (suma pozycji, z których każda jest mniejsza do 20 tys. zł)		0,00	0,00	0,00	0,00	0,00	0,00	0,00
<b>E. Koszty niestanowiące kosztów uzyskania przychodów (trwałe różnice pomiędzy zyskiem/stratą dla celów rachunkowych a dochodem/stratą dla celów podatkowych), w tym:</b>			297 939,05	0,00	297 939,05	544 160,26	0,00	544 160,26
- koszty związane z otrzymanymi dotacjami	Art. 16		297 689,05	0,00	297 689,05	537 083,95	0,00	537 083,95
- pozostałe wartości (suma pozycji, z których każda jest mniejsza do 20 tys. zł)			250,00	0,00	250,00	7 076,31	0,00	7 076,31
<b>F. Koszty nieuznawane za koszty uzyskania przychodów bieżącym roku, w tym:</b>			31,38	0,00	31,38	6 693,71	0,00	6 693,71
- różnice kursowe z wyceny			31,38	0,00	31,38	6 693,71	0,00	6 693,71
- pozostałe wartości (suma pozycji, z których każda jest mniejsza do 20 tys. zł)			0,00	0,00	0,00	0,00	0,00	0,00
<b>G. Koszty uznawane za koszty uzyskania przychodów roku bieżącym ujęte w księgach lat ubiegłych, w tym:</b>			0,00	0,00	0,00	0,00	0,00	0,00
- pozostałe wartości (suma				0,00	0,00	0,00	0,00	

pozycji, z których każda jest mniejsza do 20 tys. zł)		0,00					0,00
<b>H. Strata z lat ubiegłych, w tym:</b>		<b>0,00</b>	<b>0,00</b>	<b>0,00</b>	<b>0,00</b>	<b>0,00</b>	<b>0,00</b>
<b>I. Inne zmiany podstawy opodatkowania, w tym:</b>		<b>250,00</b>	<b>0,00</b>	<b>250,00</b>	<b>7 077,00</b>	<b>0,00</b>	<b>7 077,00</b>
- niewydatkowane na cele statutowe - przedawnienie		250,00	0,00	250,00	7 077,00	0,00	7 077,00
- pozostałe wartości (suma pozycji, z których każda jest mniejsza do 20 tys. zł)		0,00	0,00	0,00	0,00	0,00	0,00
<b>J. Podstawa opodatkowania podatkiem dochodowym</b>		<b>250,00</b>	<b>0,00</b>	<b>250,00</b>	<b>7 077,00</b>	<b>0,00</b>	<b>7 077,00</b>
<b>K. Podatek dochodowy</b>		<b>38,00</b>	<b>0,00</b>	<b>38,00</b>	<b>1 062,00</b>	<b>0,00</b>	<b>1 062,00</b>

## 26. Pozostałe informacje

- Po dniu bilansowym do dnia sporządzenia sprawozdania nie wystąpiły zdarzenia mające istotny wpływ na sprawozdanie finansowe
- Nie wystąpiły żadne znaczące zdarzenia dotyczące lat ubiegłych, które zostałyby ujęte w sprawozdaniu finansowym
- Pozostałe informacje uzupełniające wymienione w załączniku nr 6 do ustawy, w Fundacji nie wystąpiły, bądź są nieistotne dla oceny sprawozdania finansowego Fundacji za rok 2018.

Warszawa, dnia 30 marca 2019r.

Monika Nazaruk - Lysjak

Dziennik Podatkowy  
nr 14/19

(podpis osoby odpowiedzialna za prowadzenie ksiąg rachunkowych)

Podpisy osób reprezentujących Fundację:

Gontarska Marta - członek zarządu

Wojtalik Marcin - członek zarządu

MARCIN WOJTALIK  
CZŁONEK ZARZĄDU